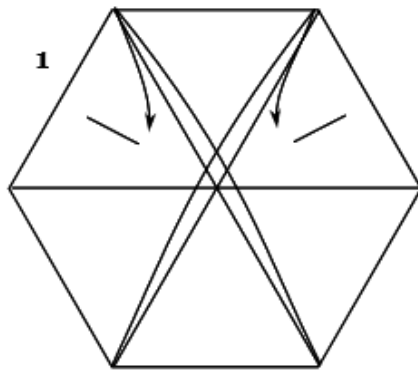
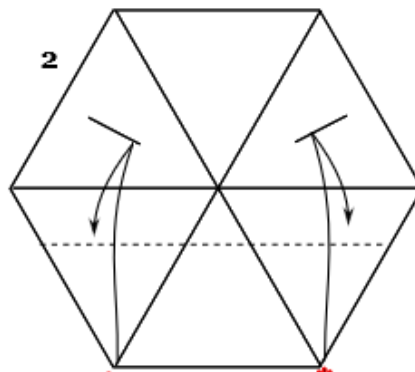


# 6er, 12er, 24er usw. Grid

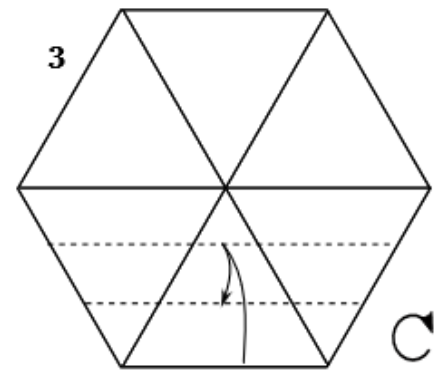
## Diagramm Barbara Janssen-Frank



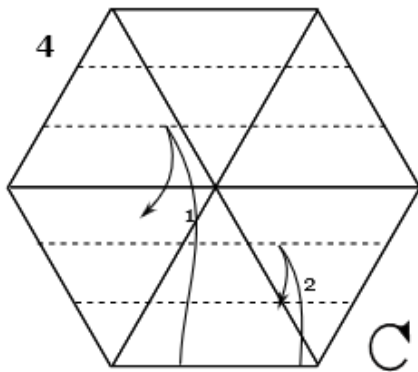
1  
nur markieren



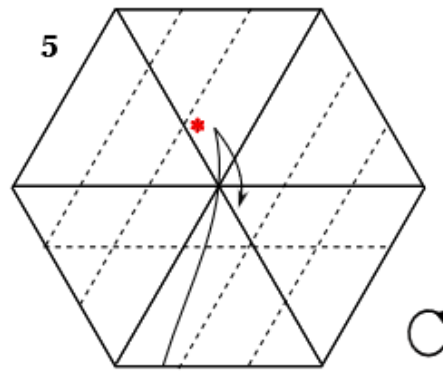
2  
Ecken an die Markierungen falten



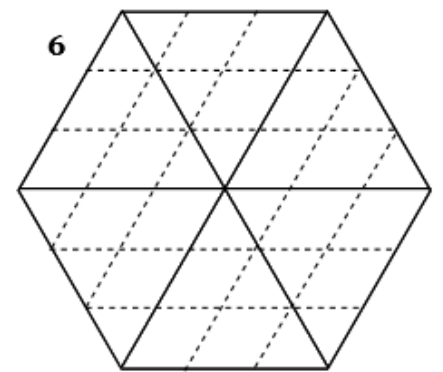
3  
an die neue Talfalte falten,  
drehen



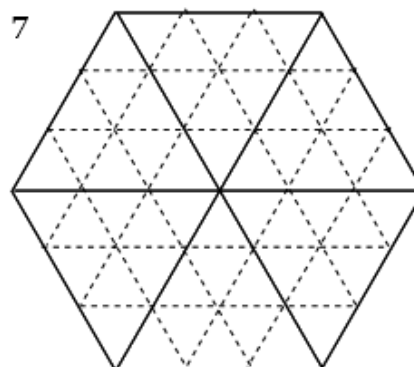
4  
zuerst 1, dann 2 an die vorhandenen  
Talfalten falten, drehen



5  
wie angezeigt an den ersten  
Kreuzungspunkt falten.  
3 und 4 wiederholen



6  
erst 5 wiederholen, dann 3 und 4



7  
durch fortlaufende Halbierung der Streifen erhält man  
12er, 24er usw. Grids